

SELETUSKIRI | K-HOONE SISEKUJUNDUS BY PINKS





Telliskivi kvartali K-hoone arhitektuurne lahendus järgib nii interjööris kui ka fassaadilahenduses K-hoone disaini. Domineerib küll rohkem klassikalisi büroohoone elemente ning vähem tööstuslikku disaini, kuid säilib maskuliinsus ja lihtsus.

Sisekujundusel on lähtutud tagasihoidlikest toonidest ning sisustusest. Terviklik lahendus on saavutatud sarnaste materjalide kasutamisel nii kandekonstruktsioonide kui ka detailide puhul. Urbanistlik lagi on ehtsast betoonist. Põrandatel domineerib samuti betoon või sellele sarnanevad keraamilised plaadid. Seintele on valitud valged, hallikad varjundid: kontoritesse soojem valge toon ning ühisruumidesse külmem helehall, mis jätab Telliskivile sobiliku mulje.




Sanitaarruumi lahendus on lihtne, kuid kaasaegne. Klassikaline pakett hõlmab valget sanitaarkeraamikat. Valgustid on valitud minimalistlikud, pannes rõhku funktsionaalsusele. Sanitaarruumide uksed on kontoriruumide omadest erinevat tooni, lihtsustades ruumide eristamist.

Hoone detailid jälgivad lihtsust ja praktilisust. Siseuksed, pistikud, lülitid, kommunikatsioonid on tagasihoidlikes värvides, mis suhestuvad põhitoonidega, mõjudes seetõttu ruumi loomuliku osana. Tööstusliku ruumi värvi toomiseks soovitame mööbli puhul eelistada heledates toonides puitu või puiduimitatsiooni, hoonele omast musta/tumehalli kontrastsust ning ühisalades erksates toonides elemente.

KONTOR | SISEVIIMISTLUS

TÜÜP	SELETUS	VISUAAL	MÄRKUSED
Põrand	Materjaliks sile betoon, töödeldud EPO lakiga Sokliliist		
Lagi	Materjaliks betoonpind, töödeldud tolmuvabaks, kommunikatsioonid paigutatakse kanderedelitele		
Sein	<p>ON.00.81 Kasutada ühisruumides (fuajee, koridorid, koosolekuruumid, köök, sanitaarruumid)</p> <p>GN.01.89 Kasutada kontorites</p> <p>Materjaliks metallkarkassil kipssein, kaetud pestava poolmatt seinavärviga.</p>	 	<p>Seinad viimistleda, pahteldada siledaks, värvida kuni laeni.</p> <p>NB! Piltidel olevad toonid võivad vähesel määral erineda tegelikkusest.</p>


SANITAARRUUM | SISEVIIMISTLUS

TÜÜP	SELETUS	VISUAAL	MÄRKUSED
Põrand	Kaamos DAK63588 või analoog Matt, karedusklass R9/AM		
Lagi	Betoonpind Töödeldud tolmuwabaks		
Sein	ON.00.81 Materjaliks metallkarkassil kipssein, kaetud pestava poolmatt seinavärviga.		Seinad viimistleda, pahteldada siledaks, värvida kuni laeni. NB! Pildil olev toon võib vähesel määral erineda tegelikkusest.


SANITAARRUUM PAKETT | TEHNIKA

TÜÜP	SELETUS	VISUAAL	MÄRKUSED
WC	Hygenic või analoog Rimless, prilllaud soft close, valge		Seinale paigaldus
Valamu	Nautic või analoog 56x43cm, valge		Seinale paigaldus
Segisti	Oras Saga või analoog		





KONTOR | VALGUSTID

TÜÜP	SELETUS	VISUAAL	MÄRKUSED
Betoon-lagi	NAOS silver või analoog Rippvalgusti 1480mm LED		Kinnitus kaablirennidele

SANITAARRUUM | VALGUSTID

TÜÜP	SELETUS	VISUAAL	MÄRKUSED
Lae- valgusti	Emma LED 600 või analoog 4000K, 2000lm, valge		

KONTOR JA SANITAARRUUM | UKSED

TÜÜP	SELETUS	VISUAAL	MÄRKUSED
Kontori uks	Sile massiivuks 240x90cm		RAL 7035  Tikkurila RAL 7035
WC-uks	Sile massiivuks 240x80cm		RAL 7011  Tikkurila RAL 7011

KONTOR JA SANITAARRUUM | LÜLITID / PISTIKUD

TÜÜP	SELETUS	VISUAAL	MÄRKUSED
Lülitid / pistikud	Schneider Merten valge või analoog Näide toodud ühe klahviga lihtlülitiga		

Üürileandja tagab elektri ja nõrkvoolu ühendused töökohtadele

- Töökohta varustus - 4 tugevvoolu pistikupesaga ja 2 nõrkvoolu pistikupesaga
- Töökohta arvestus - 1 töökoht = 10m² rendipinda
- pistikud seinakarbikus või mobiilsuse lisamise eesmärgil valgustusrennil